

RELATÓRIO DE PESQUISA ESTADO DE GOIÁS



24 a 28
JANEIRO 2022

Esta pesquisa está registrada no Tribunal Superior Eleitoral
protocolizada sob o nº BR - 022119/2022 e no Tribunal
Regional Eleitoral sob o nº GO - 08694/2022
Contratante; GRUPO GAZETA (TV Gazeta e Jornal Gazeta do Estado)

 [vogapesquisas](https://www.instagram.com/vogapesquisas)

 [vogapesquisas](https://www.facebook.com/vogapesquisas)

 [vogabrasil.com](https://www.vogabrasil.com)

PP/2022
RELATÓRIO DE PESQUISA
ESTADO DE GOIÁS / 24 a 28 JAN. 2022

24 a 28 jan. 2022

I - APRESENTAÇÃO

Este relatório apresenta os resultados quantitativos e principais cruzamentos da pesquisa realizada no Estado de Goiás, nos dias 24 a 28 de janeiro 2022.

II - OBJETIVOS

- 1) Avaliação dos governos, no âmbito federal e estadual, bem como aprovação/reprovação, qualidades e defeitos dos mandatários federal e estadual.
- 2) Eleições 2022, intenção de voto espontânea estimulada e rejeição para presidente e governador. Espontânea e estimulada para senador. Espontânea para deputado federal e estadual.

III - METODOLOGIA

A modalidade de pesquisa adotada envolveu a técnica de *survey*, que consiste na aplicação de questionários estruturados e padronizados a uma amostra representativa do universo que abrange os eleitores do Estado de Goiás.

IV - POPULAÇÃO PESQUISADA

4.671.498 Eleitores em Goiás. <https://www.tse.jus.br> novembro 2021



V - AMOSTRA

Amostra: 807 entrevistas com eleitores goianos sendo estratificado por sexo, faixa etária, grau de escolaridade, nível econômico e posição geográfica.

Grau de confiança: 95%

Margem de Erro: 3,5% para + ou -

A coleta dos dados realizada através de entrevistas presenciais, com eleitores com 16 anos ou mais. Para realização da pesquisa a amostra foi selecionada em três etapas por meio do método PPT (Probabilidade Proporcional ao Tamanho), considerando o eleitorado residente nos municípios como base para essa seleção usamos

1. As 5 mesoregiões do estado, a saber: Centro Goiano, Leste Goiano, Noroeste Goiano, Norte Goiano, Sul Goiano.
2. Contemplamos as 18 microregiões.

A checagem de veracidade foi de no mínimo, 10,0% das entrevistas.

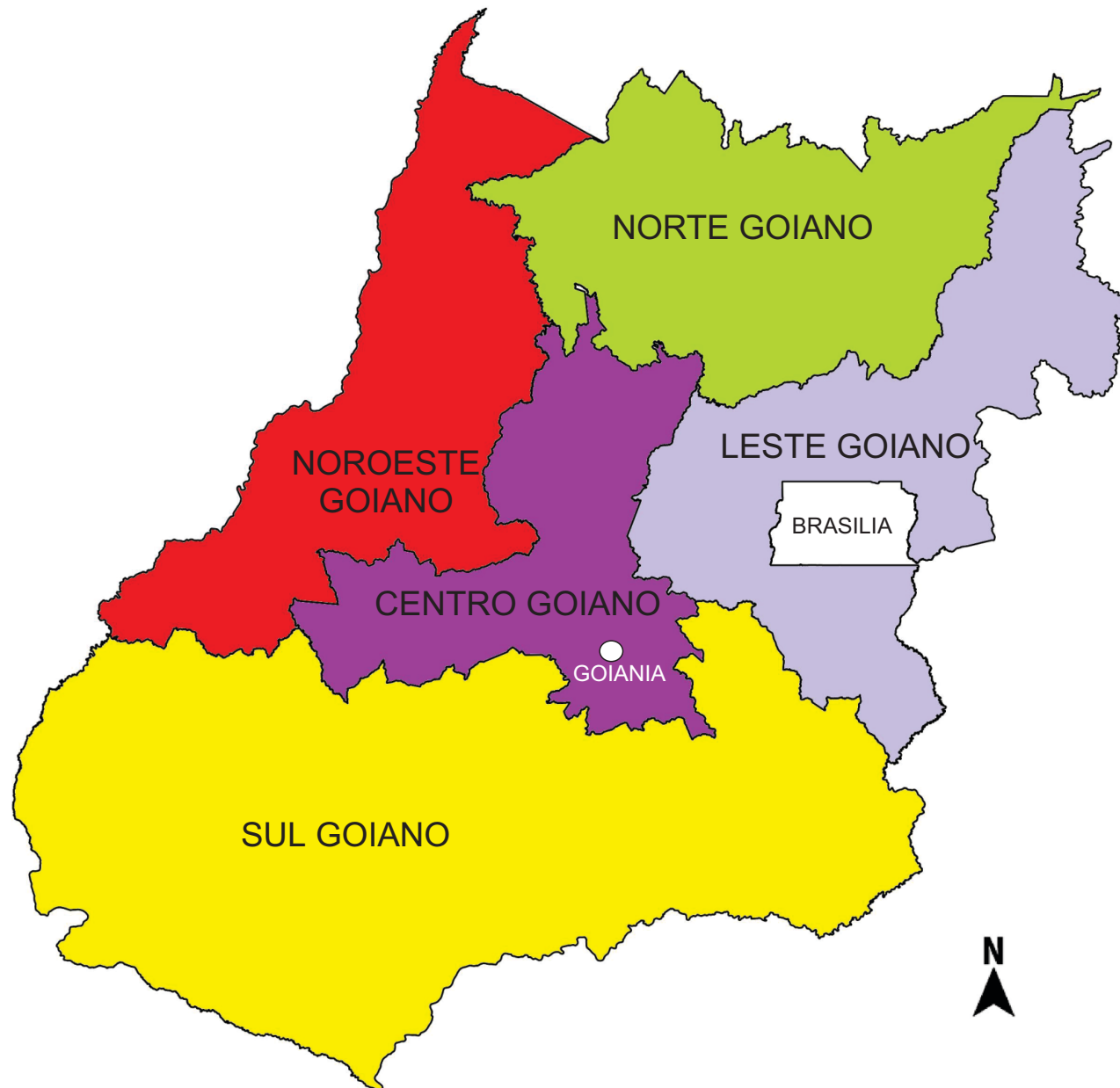
VI - NOTAS PARA A LEITURA DOS DADOS

As tabelas, por vezes, poderão fechar em mais (ou menos) de 100% devido ao arredondamento dos números no processamento dos resultados.

Esta pesquisa está registrada no Tribunal Superior Eleitoral protocolizada sob o nº BR - 022119/2022 e no Tribunal Regional Eleitoral sob o nº GO - 08694/2022



GOIÁS - MESORREGIÕES



GRÁFICOS

Resultado geral da pesquisa

Avaliação do presidente da república;

Aprovação/reprovação do presidente da república;

Avaliação do governador do estado;

Aprovação/reprovação do governador do estado;

Eleições 2022, intenção de voto espontânea estimulada e rejeição para presidente

Eleições 2022, intenção de voto espontânea estimulada e rejeição para governador

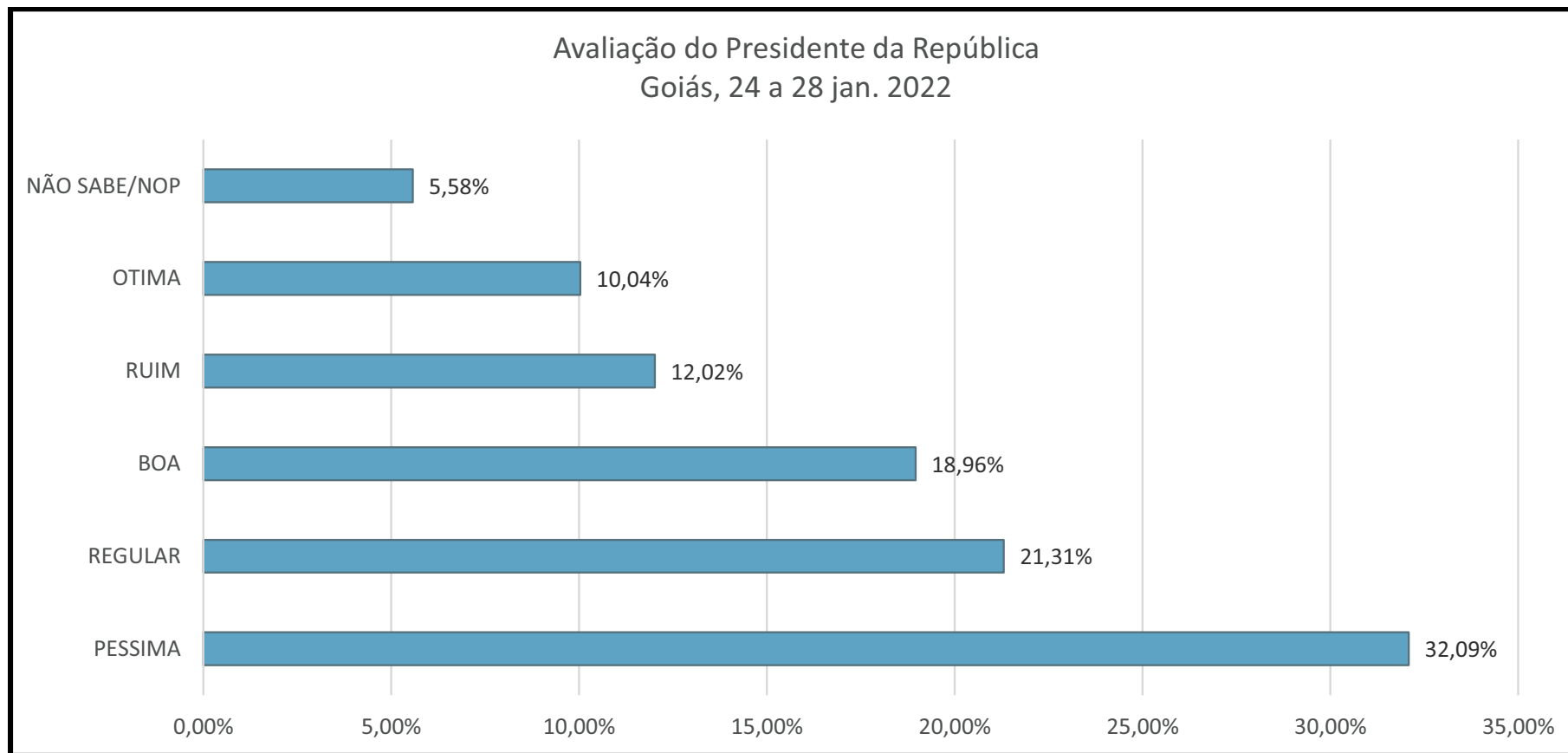
Eleições 2022, espontânea e estimulada para senador;

Eleições 2022, espontânea para deputado federal;

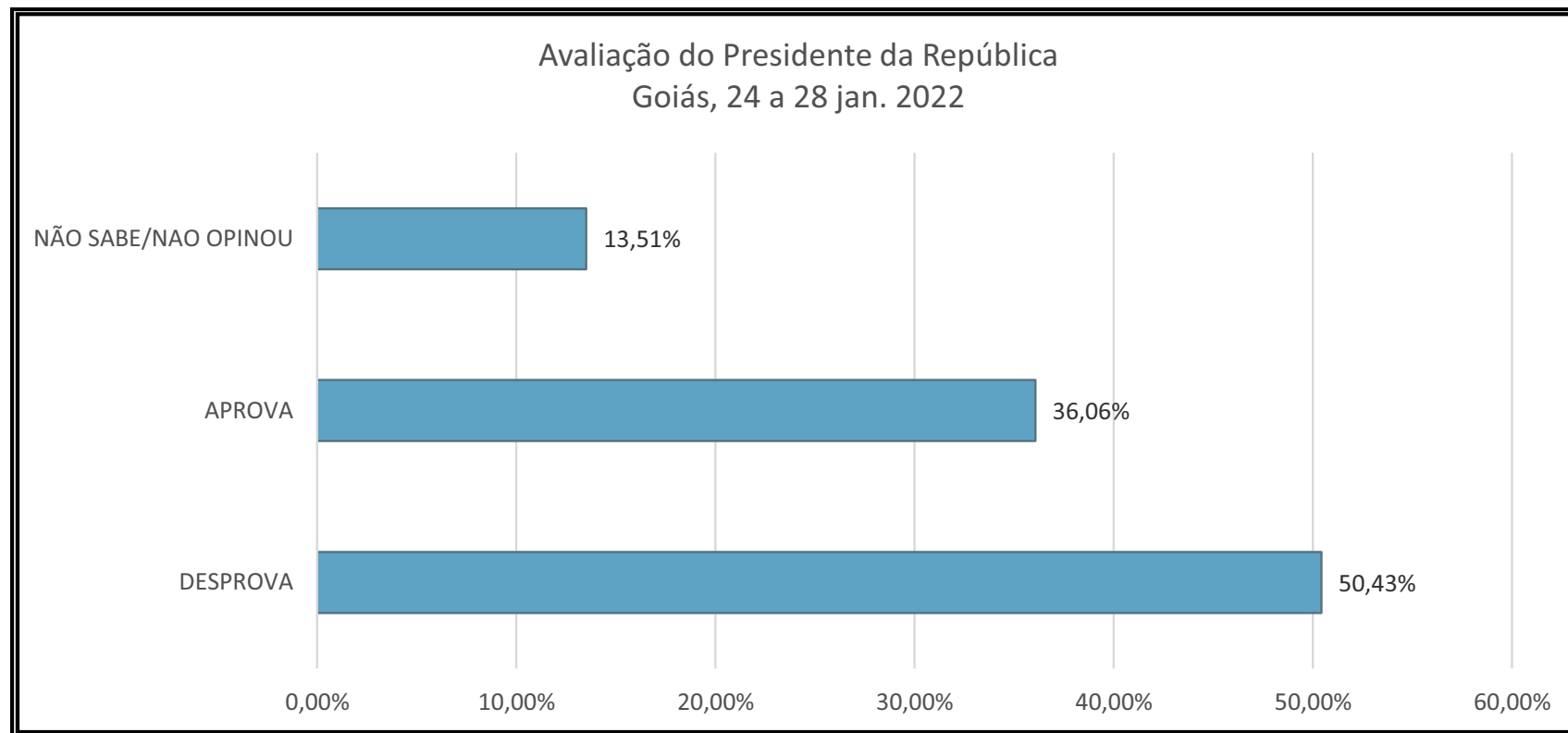
Eleições 2022, espontânea para deputado estadual.



ESTIMULADA

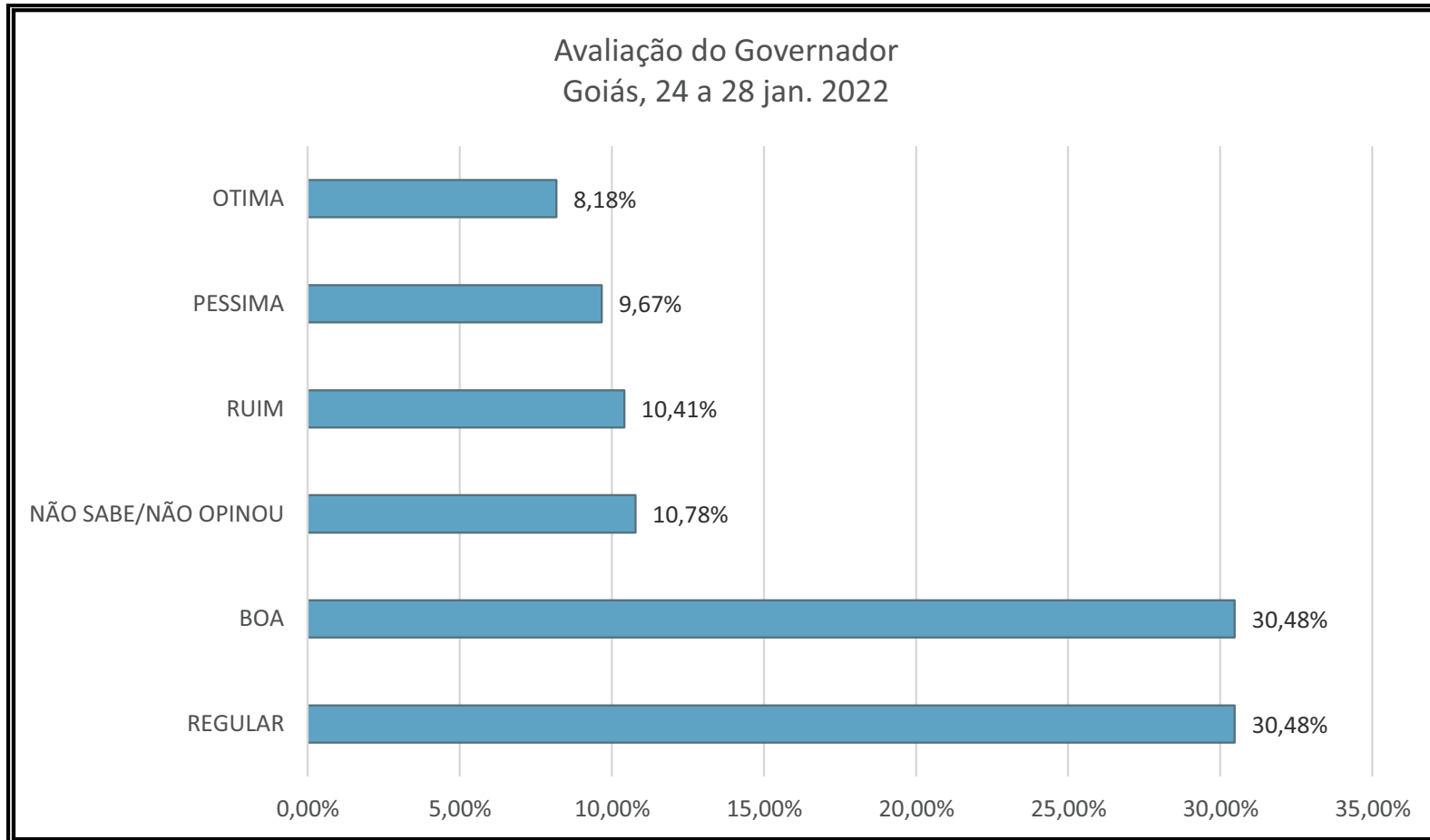


Avaliação da Aprovação da administração do Presidente Jair Bolsonaro ESTIMULADA

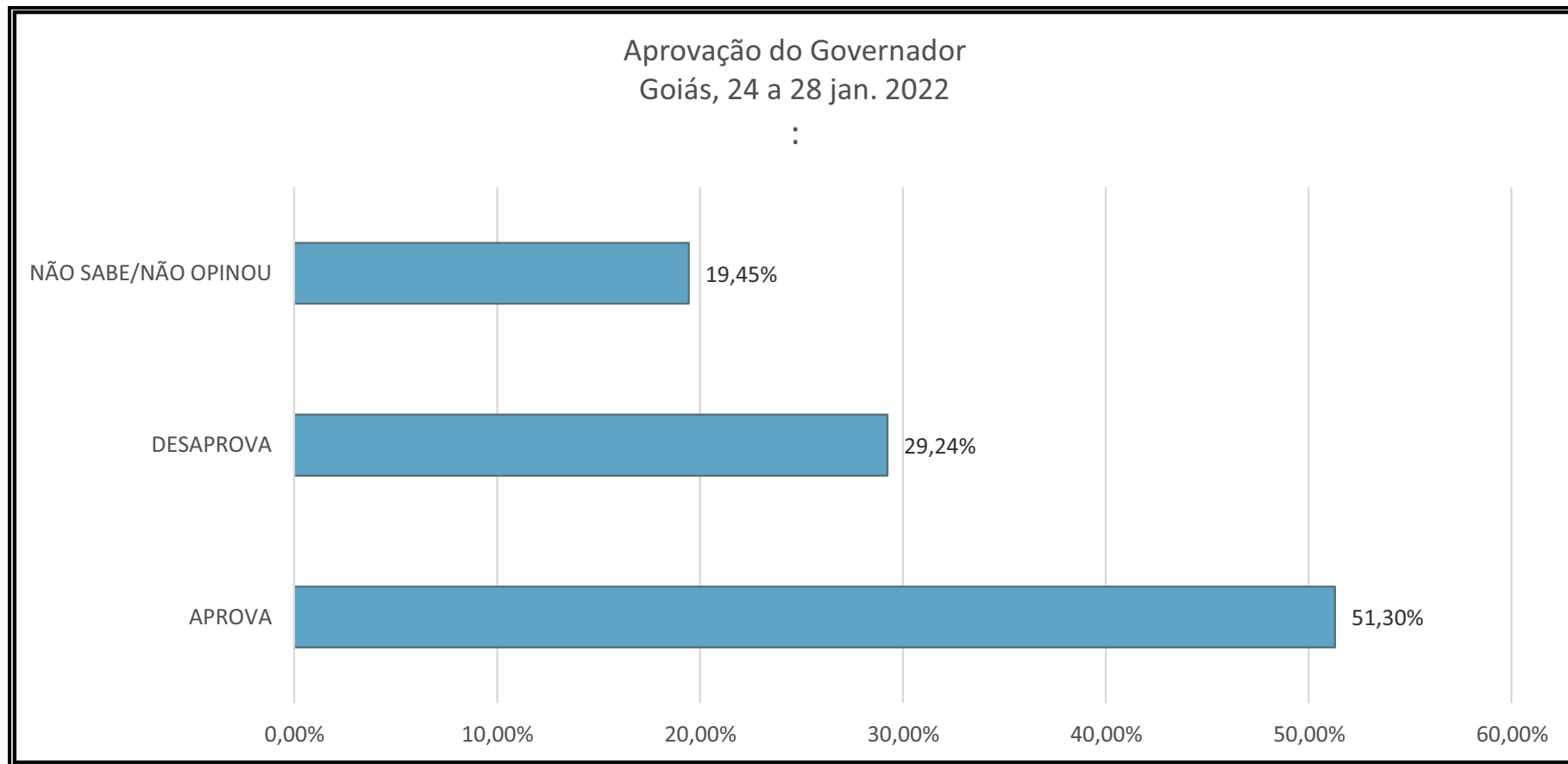


Avaliação da administração do Governador de Goiás

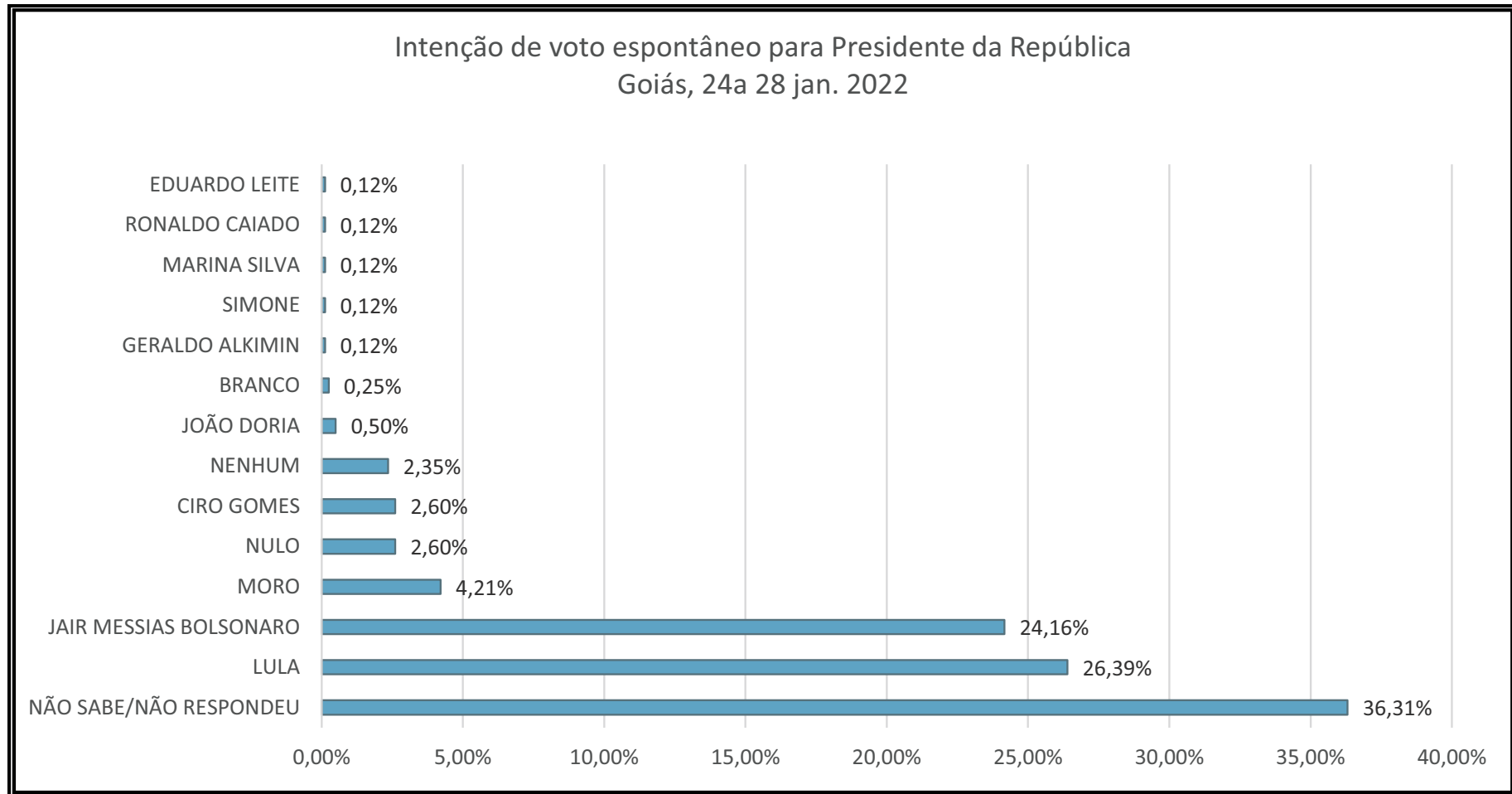
ESTIMULADA



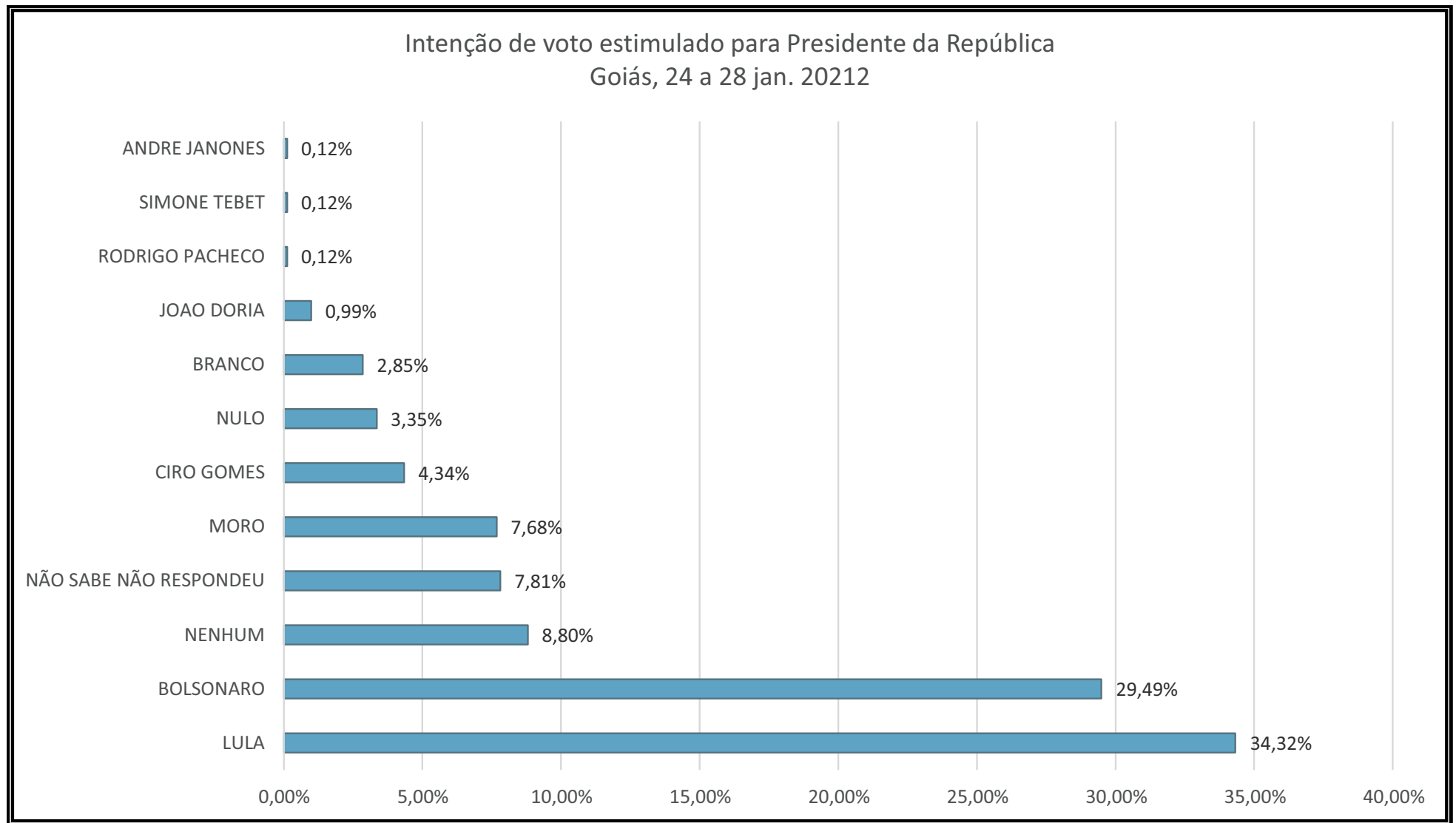
Avaliação da aprovação do Governador de Goiás ESTIMULADA



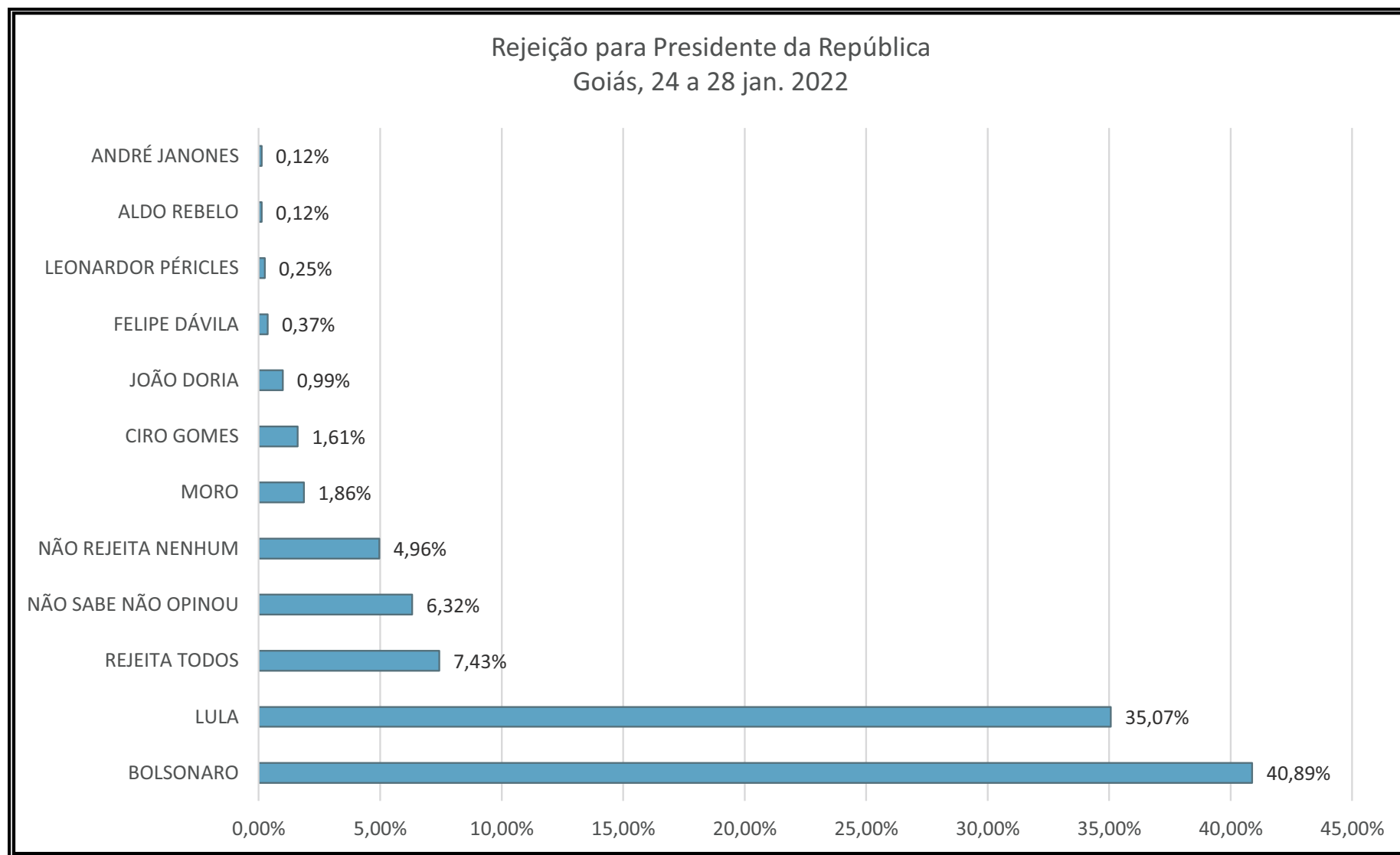
Intenção de voto para Presidente da República ESPONTANEO



Intenção de voto para Presidente da República ESTIMULADA

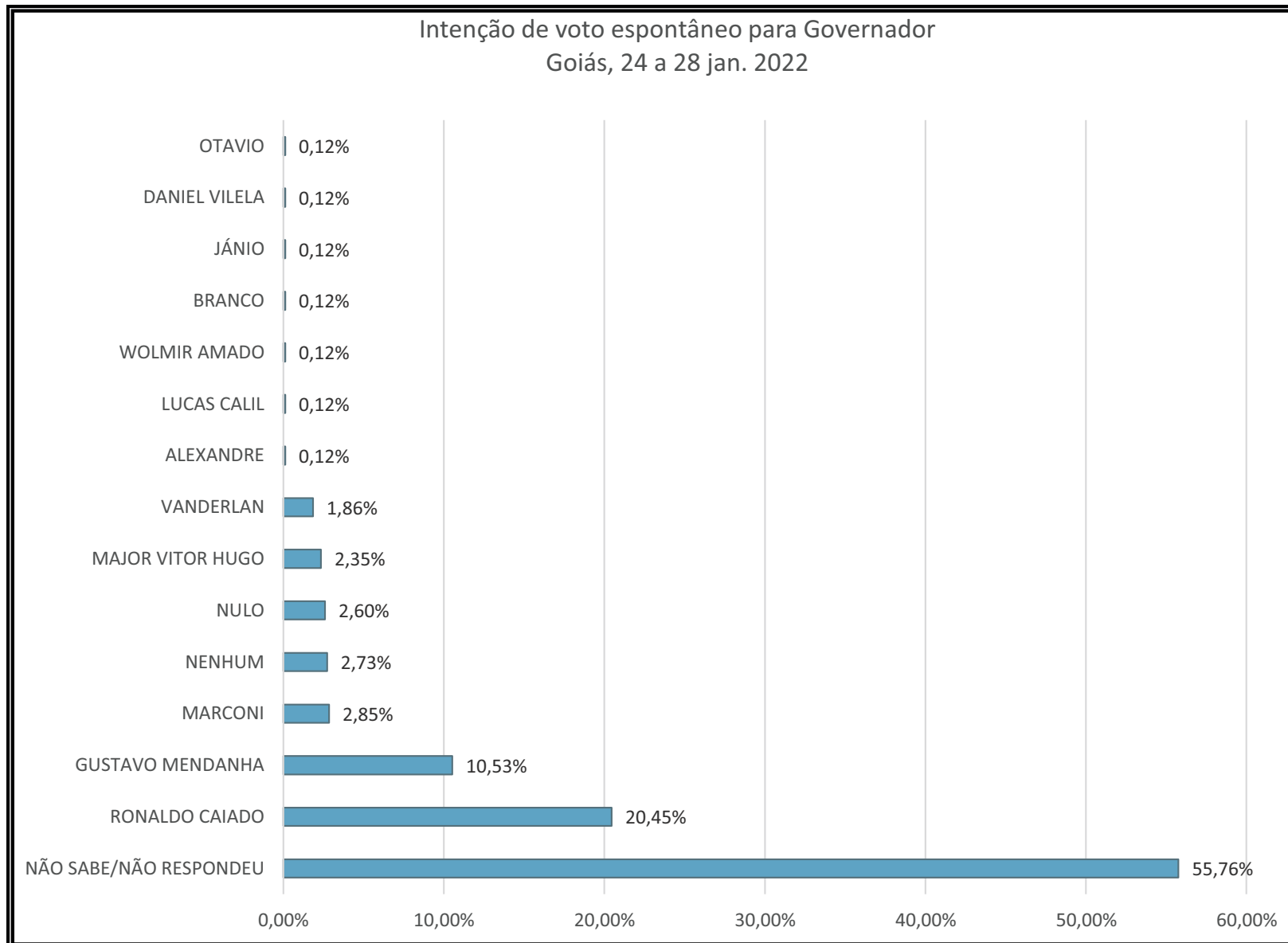


Rejeição para Presidente da República ESTIMULADA

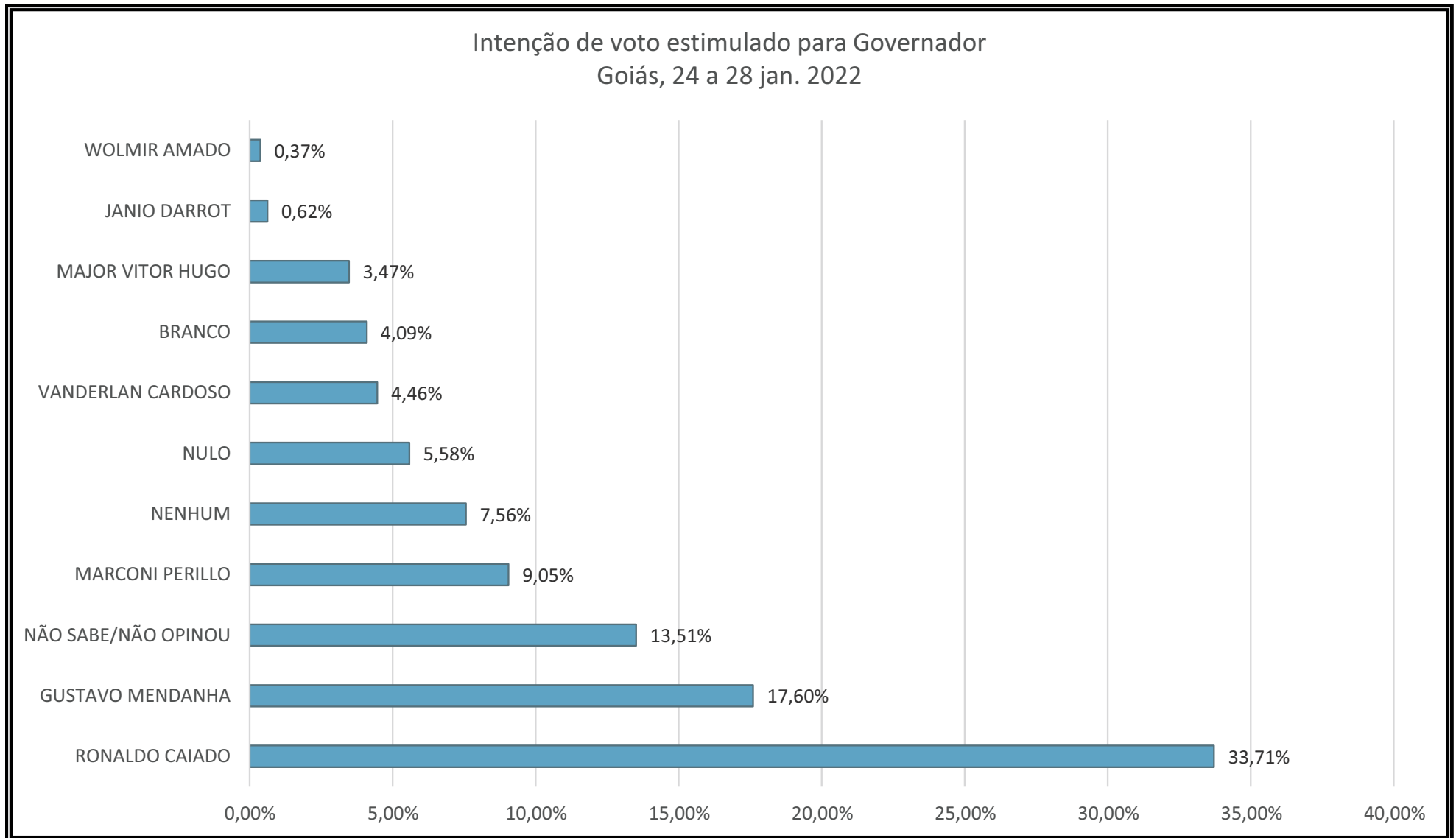


Intenção de voto para Governador de Goiás

ESPONTANEO

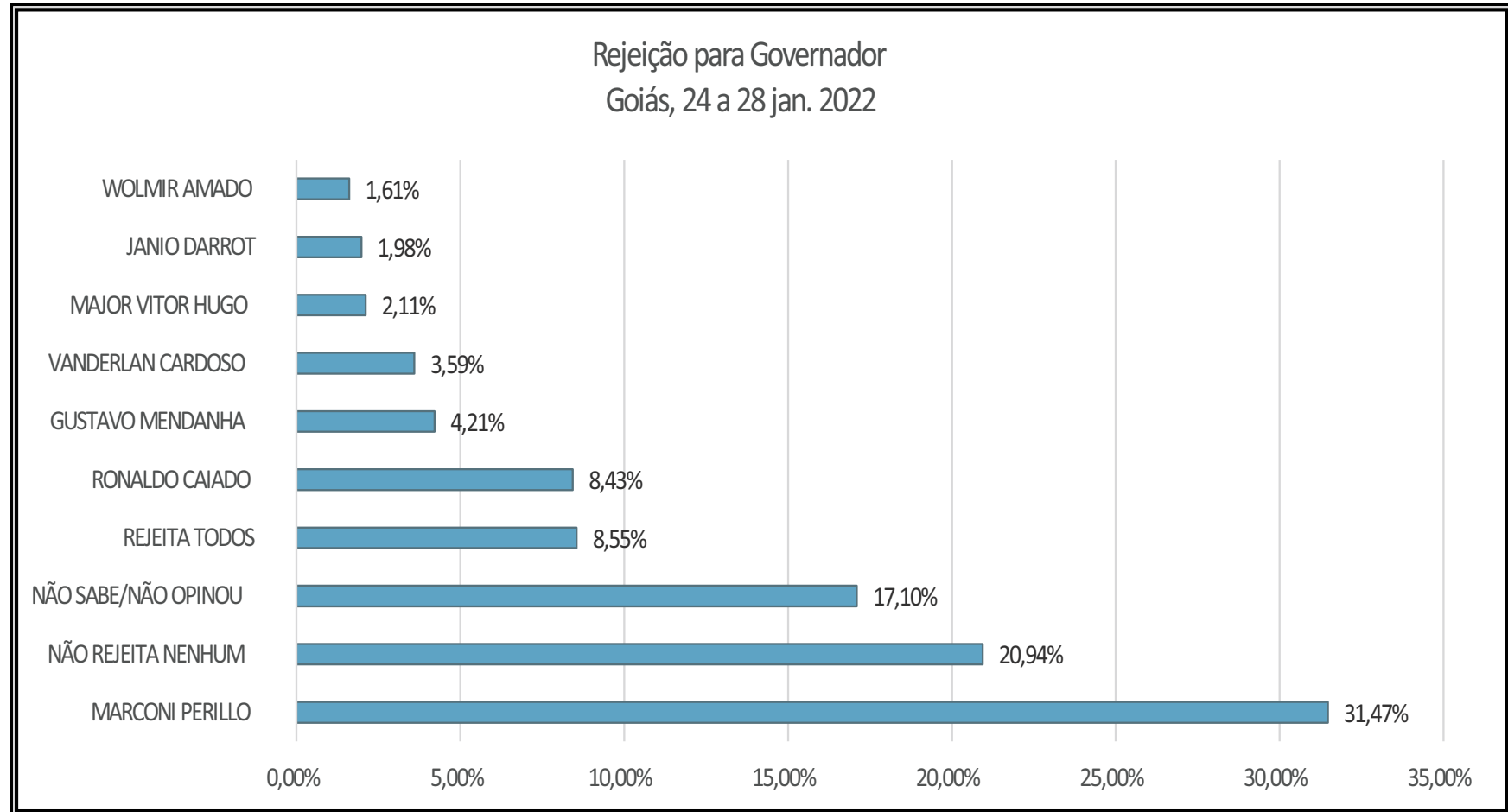


Intenção de voto para Governador de Goiás ESTIMULADO



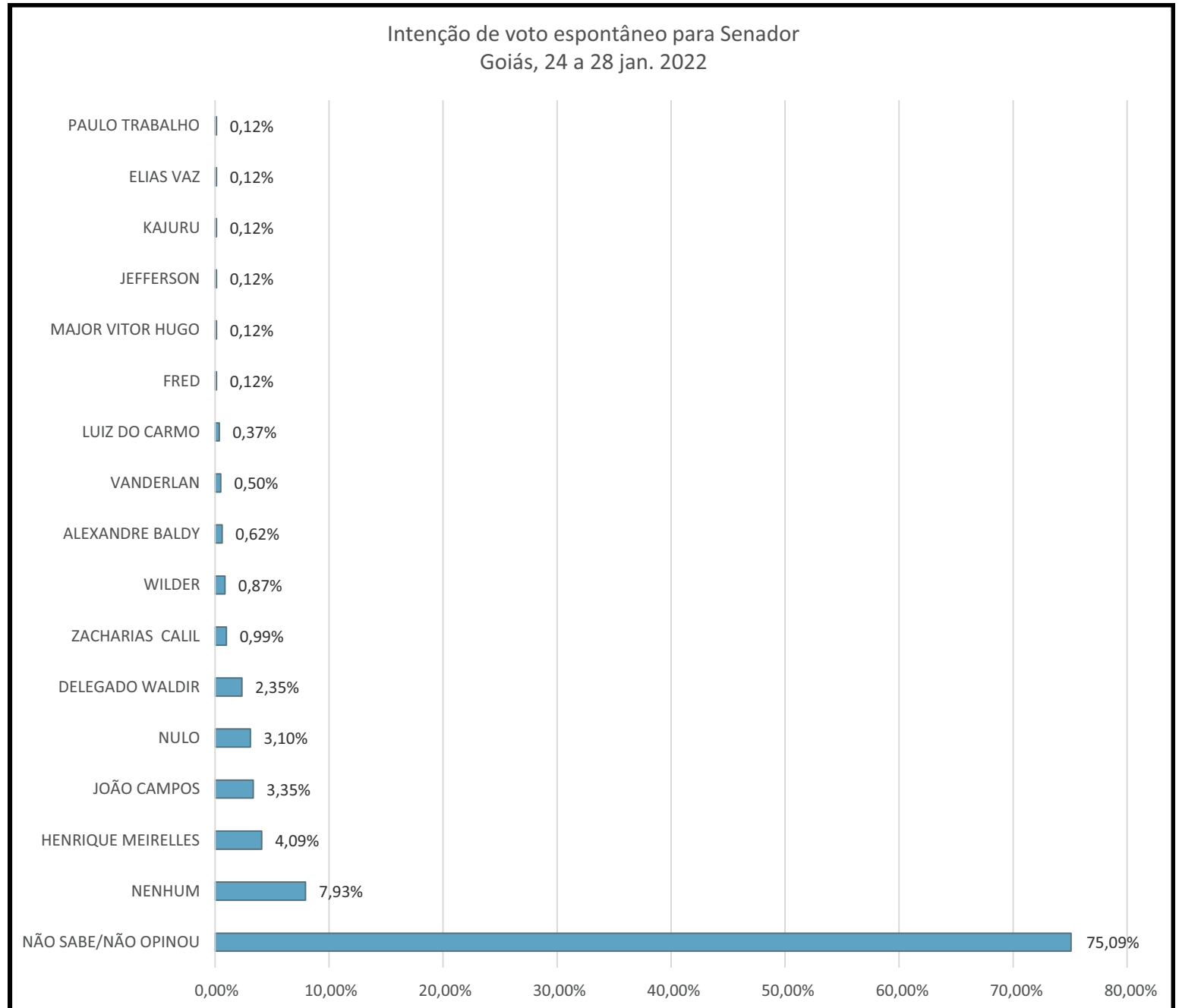
Rejeição para Governador de Goiás

ESTIMULADO

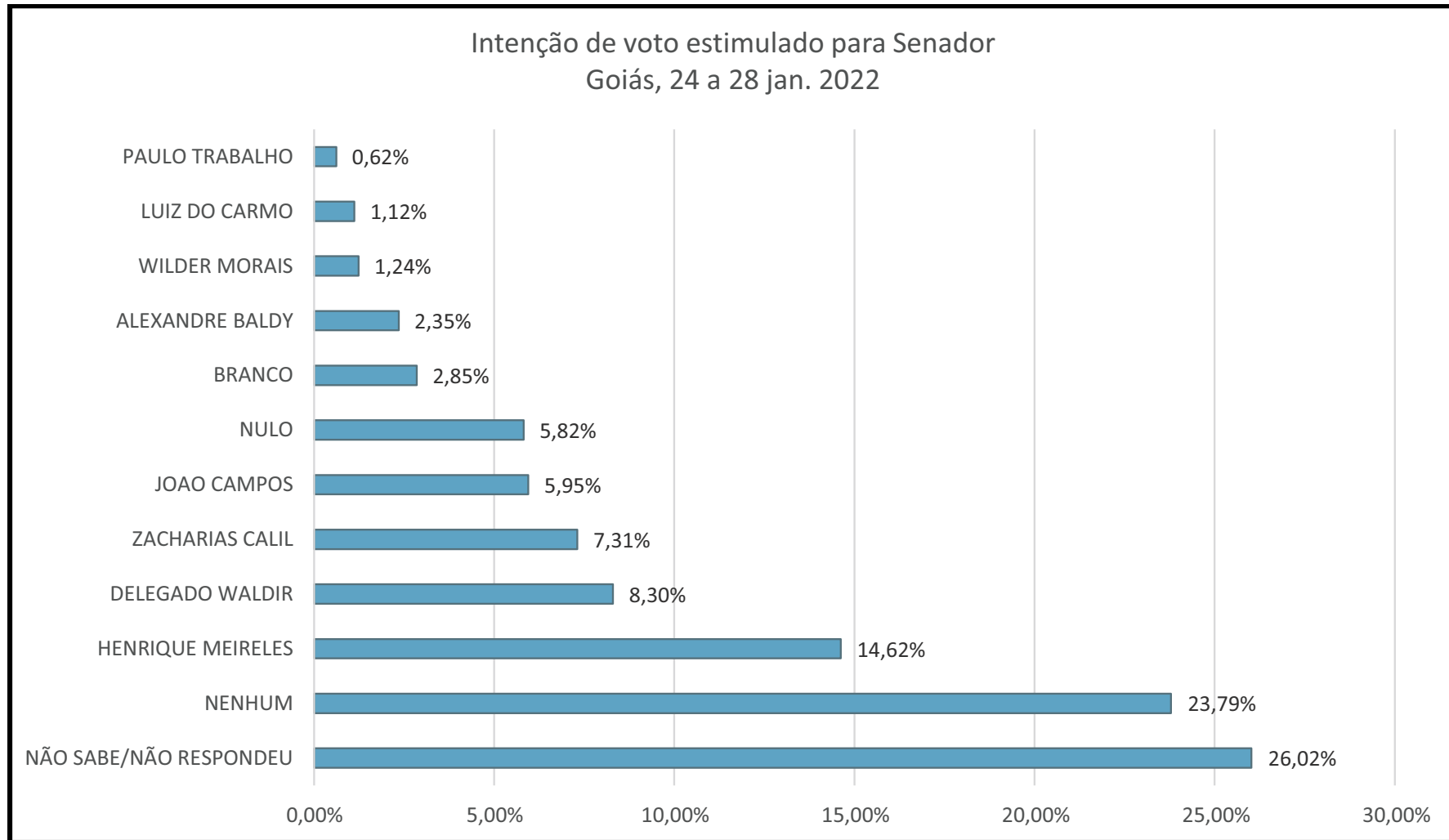


Intenção de voto para Senador de Goiás

ESPONTANEO



Intenção de voto para Senador de Goiás ESTIMULADO



Intenção de voto para Deputado Federal - Estado de Goiás

ESPONTANEA

Resposta

Resultado

NÃO SABE/NÃO OPINOU	82.28%
NENHUM	7.93%
NULO	3.97%
ALCIDES RODRIGUES	0.62%
FLÁVIA MORAES	0.62%
LEANDRO VIEIRA	0.37%
LISSAUER	0.37%
ADRIANO	0.37%
FRED VIDIGAL	0.25%
DANIEL VILELA	0.25%
MAJOR ARAÚJO	0.25%
FAUSTINO DA COSTA	0.12%
DELEGADO HUMBERTO	0.12%
GAUCHIM	0.12%
JEFFERSON RODRIGUES	0.12%
DONA NICOLINA	0.12%
QUIRINO	0.12%
HUMBERTO AIDAR	0.12%
PROFESSOR ALCIDES	0.12%
JOVAIR ARANTES	0.12%
PASTOR FÁBIO	0.12%
DELEGADO WALDIR	0.12%
KEKE	0.12%
ABELARDO VAZ	0.12%
CLEITON MARTINS	0.12%
ELIANE PEDROSA	0.12%
DR. CÉLIO	0.12%
CRIS MOREIRA	0.12%
DR. HÉLIO	0.12%
JOSÉ NELTON	0.12%
AMAURI RIBEIRO	0.12%
VILMAR ROCHA	0.12%
RENATÃO	0.12%
Total	100%

Base= 807

Esta pesquisa está registrada no TSE e TRE sob os protocolos BR - 022119/2022 - GO - 08694/2022

Intenção de voto para Deputado Estadual - Estado de Goiás

ESPONTANEA

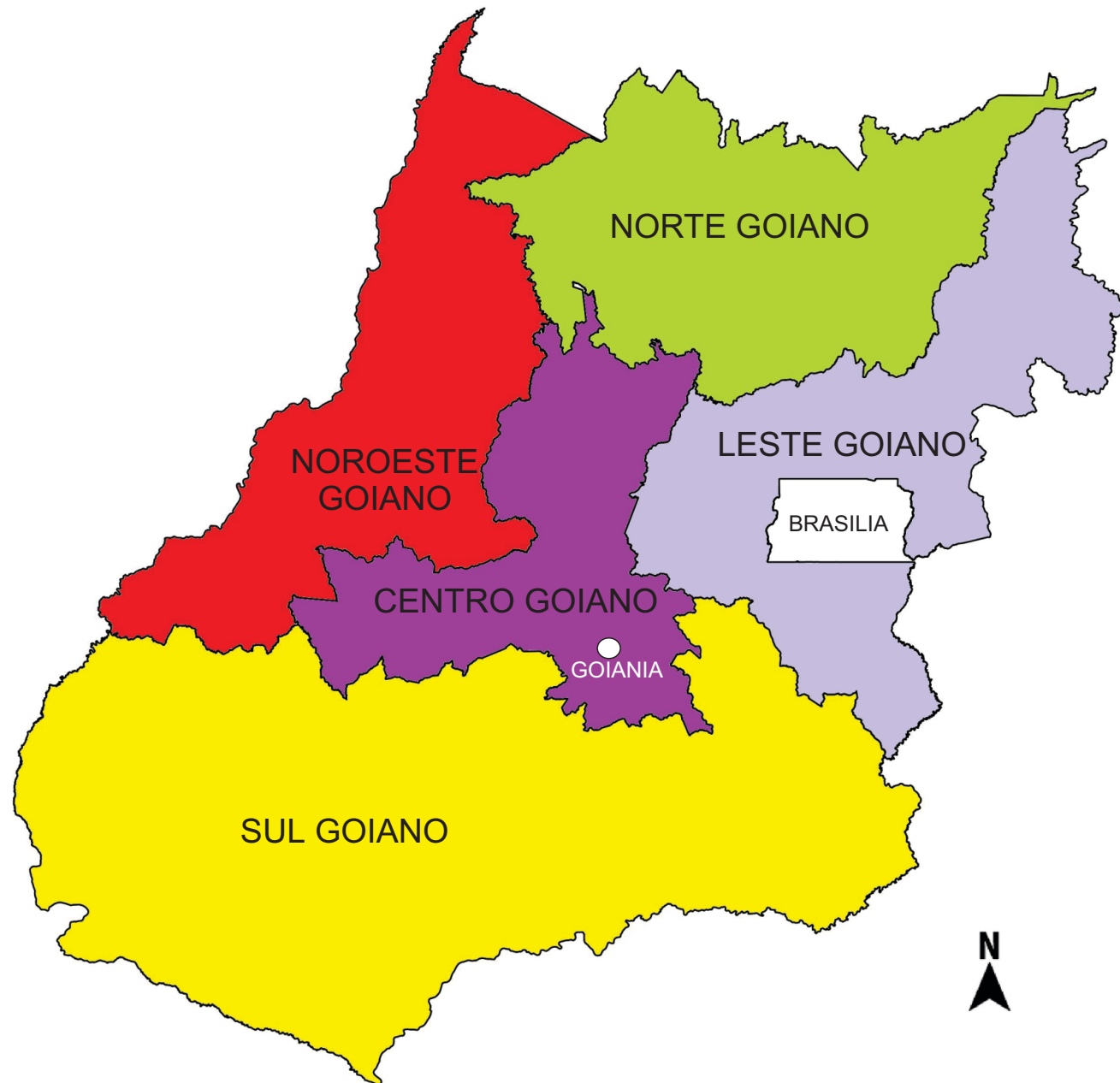
Resposta	Resultado
NÃO SABE/NÃO OPINOU	80.55%
NENHUM	7.31%
NULO	3.72%
MAJOR ARAÚJO	0.87%
HÉLIO DE SOUSA	0.87%
DR. JOSÉ MACHADO	0.74%
GILMAR ALVES	0.37%
RUBEM MARQUES	0.37%
RENATÃO	0.37%
SELMA	0.25%
CHICO KGL	0.25%
RICARDO QUIRINO	0.25%
PAULO CÉSAR	0.25%
SANDES JÚNIOR	0.25%
ANTONIO GOMIDE	0.25%
DR. JIVAGO VALADARES	0.12%
LISSAUER	0.12%
EDMAR NETO	0.12%
DO VALE	0.12%
VINÍCIUS LUZ	0.12%
CARLOS CABRAL	0.12%
GUSTAVO SEBBA	0.12%
LEONIR ROCHA	0.12%
DANIELA VAZ CARNEIRO	0.12%
SÉRGIO BRAVO	0.12%
WUSQUINAN	0.12%
FERNANDO PELLOZO	0.12%
HENRIQUE CÉSAR	0.12%
SARGENTO NOVANDIR	0.12%
HENRIQUE ARANTES	0.12%
AMAURI RIBEIRO	0.12%
ELOÁ DE SOUZA	0.12%
CAPITÃO PIRES	0.12%
SILVÉRIO	0.12%
PAULO ANTONELLI	0.12%

Intenção de voto para Deputado Estadual - Estado de Goiás

ESPONTANEA. Continuação

Resposta	Resultado
ANDRÉ DO PRÊMIO	0.12%
JOÃO BALESTRA	0.12%
DELEGADO FERNANDO	0.12%
ALOÍSIO MOREIRA	0.12%
ELSA MOREIRA	0.12%
CORONEL ALMEIDA	0.12%
PEDRO SAMPAIO	0.12%
Total	100%
Base= 807	807

TABELAS Resultados por regiões



A ADMINISTRAÇÃO DO PRESIDENTE JAIR BOLSONARO ESTÁ SENDO:

Resposta	Norte	Leste	Sul	Noroeste	Centro	Total
PESSIMA	5.02%	21.24%	18.53%	3.09%	52.12%	32.09%
REGULAR	6.40%	16.86%	22.67%	2.33%	51.74%	21.31%
BOA	3.27%	15.03%	24.18%	6.54%	50.98%	18.96%
RUIM	6.19%	15.46%	27.84%	2.06%	48.45%	12.02%
OTIMA	2.47%	12.35%	25.93%	6.17%	53.09%	10.04%
NÃO SABE/NOP	4.44%	8.89%	20.00%	4.44%	62.22%	5.58%
Total	4.83%	16.85%	22.43%	3.84%	52.04%	100%
	39	136	181	31	420	807

Base= 807

DE UMA MANEIRA GERAL, O(A) SR(A) DIRIA QUE:

Resposta	Norte	Leste	Sul	Noroeste	Centro	Total
DESPROVA	4.91%	21.87%	21.87%	2.70%	48.65%	50.43%
APROVA	4.12%	13.75%	22.68%	6.19%	53.26%	36.06%
NÃO SABE/NAO OPIN	6.42%	6.42%	23.85%	1.83%	61.47%	13.51%
Total	4.83%	16.85%	22.43%	3.84%	52.04%	100%
	39	136	181	31	420	807

Base= 807

A ADMINISTRAÇÃO DO GOVERNADOR RONALDO CAIADO ESTÁ SENDO:

Resposta	Norte	Leste	Sul	Noroeste	Centro	Total
REGULAR	4.07%	16.26%	21.14%	3.66%	54.88%	30.48%
BOA	5.69%	11.38%	19.51%	4.07%	59.35%	30.48%
NÃO SABE/NÃO OPIN	5.75%	41.38%	13.79%	3.45%	35.63%	10.78%
RUIM	1.19%	9.52%	34.52%	2.38%	52.38%	10.41%
PESSIMA	6.41%	21.79%	35.90%	2.56%	33.33%	9.67%
OTIMA	6.06%	10.61%	18.18%	7.58%	57.58%	8.18%
Total	4.83%	16.85%	22.43%	3.84%	52.04%	100%
	39	136	181	31	420	807

Base= 807

DE UMA MANEIRA GERAL, O(A) SR(A) DIRIA QUE:

Resposta	Norte	Leste	Sul	Noroeste	Centro	Total
APROVA	6.28%	12.80%	18.60%	5.56%	56.76%	51.30%
DESAPROVA	2.97%	20.34%	33.05%	1.27%	42.37%	29.24%
NÃO SABE/NÃO OPIN	3.82%	22.29%	16.56%	3.18%	54.14%	19.45%
Total	4.83%	16.85%	22.43%	3.84%	52.04%	100%
	39	136	181	31	420	807

Base= 807

A ADMINISTRAÇÃO DO PREFEITO DESTA CIDADE ESTÁ SENDO:

Resposta	Norte	Leste	Sul	Noroeste	Centro	Total
BOA	4.93%	10.21%	29.58%	3.52%	51.76%	35.19%
REGULAR	3.39%	18.64%	17.37%	2.54%	58.05%	29.24%
PESSIMA	5.75%	29.89%	21.84%	3.45%	39.08%	10.78%
RUIM	6.33%	22.78%	22.78%	2.53%	45.57%	9.79%
OTIMA	9.09%	12.12%	19.70%	15.15%	43.94%	8.18%
NÃO SABE/NÃO OPIN	1.82%	20.00%	10.91%	0.00%	67.27%	6.82%
Total	4.83%	16.85%	22.43%	3.84%	52.04%	100%
	39	136	181	31	420	807

Base= 807

DE UMA MANEIRA GERAL, O(A) SR(A) DIRIA QUE:

Resposta	Norte	Leste	Sul	Noroeste	Centro	Total
APROVA	5.39%	14.38%	24.04%	5.62%	50.56%	55.14%
DESAPROVA	5.46%	24.79%	22.69%	2.10%	44.96%	29.49%
NÃO SABE/NÃO OPIN	1.61%	10.48%	16.13%	0.81%	70.97%	15.37%
Total	4.83%	16.85%	22.43%	3.84%	52.04%	100%
	39	136	181	31	420	807

Base= 807

SE AS ELEIÇÕES P/ PRESIDENTE FOSSEM HOJE, EM QUEM O(A) SR (A) VOTARIA (ESPO

Resposta	Norte	Leste	Sul	Noroeste	Centro	Total
NÃO SABE/NÃO RESP	5.80%	15.70%	14.68%	3.75%	60.07%	36.31%
LULA	5.63%	22.07%	24.88%	3.29%	44.13%	26.39%
JAIR MESSIAS BOLS	3.59%	14.87%	28.21%	5.64%	47.69%	24.16%
MORO	5.88%	0.00%	20.59%	0.00%	73.53%	4.21%
NULO	0.00%	19.05%	52.38%	4.76%	23.81%	2.60%
CIRO GOMES	0.00%	28.57%	23.81%	0.00%	47.62%	2.60%
NENHUM	0.00%	10.53%	31.58%	5.26%	52.63%	2.35%
JOÃO DORIA	0.00%	0.00%	0.00%	0.00%	100.00%	0.50%
BRANCO	0.00%	50.00%	50.00%	0.00%	0.00%	0.25%
GERALDO ALKIMIN	100.00%	0.00%	0.00%	0.00%	0.00%	0.12%
SIMONE	0.00%	0.00%	0.00%	0.00%	100.00%	0.12%
MARINA SILVA	0.00%	100.00%	0.00%	0.00%	0.00%	0.12%
RONALDO CAIADO	0.00%	0.00%	0.00%	0.00%	100.00%	0.12%
EDUARDO LEITE	0.00%	0.00%	0.00%	0.00%	100.00%	0.12%
Total	4.83%	16.85%	22.43%	3.84%	52.04%	100%
	39	136	181	31	420	807

Base= 807

SE AS ELEIÇÕES P/ PRESIDENTE FOSSEM HOJE SENDO ESTES OS CANDIDATOS (ESTIMUL

Resposta	Norte	Leste	Sul	Noroeste	Centro	Total
LULA	6.14%	20.22%	20.94%	2.89%	49.82%	34.32%
BOLSONARO	3.36%	15.13%	26.89%	5.46%	49.16%	29.49%
NENHUM	2.82%	23.94%	25.35%	4.23%	43.66%	8.80%
NÃO SABE NÃO RESP	4.76%	11.11%	33.33%	1.59%	49.21%	7.81%
MORO	6.45%	4.84%	16.13%	3.23%	69.35%	7.68%
CIRO GOMES	2.86%	25.71%	17.14%	2.86%	51.43%	4.34%
NULO	3.70%	18.52%	7.41%	3.70%	66.67%	3.35%
BRANCO	8.70%	13.04%	8.70%	8.70%	60.87%	2.85%
JOAO DORIA	0.00%	0.00%	0.00%	0.00%	100.00%	0.99%
RODRIGO PACHECO	0.00%	0.00%	0.00%	0.00%	100.00%	0.12%
SIMONE TEBET	0.00%	0.00%	0.00%	0.00%	100.00%	0.12%
ANDRE JANONES	100.00%	0.00%	0.00%	0.00%	0.00%	0.12%
Total	4.83%	16.85%	22.43%	3.84%	52.04%	100%
	39	136	181	31	420	807

Base= 807

SE AS ELEIÇÕES FOSSEM HOJE EM QUEM VOCE NÃO VOTARIA DE JEITO NENHUM? REJEI

Resposta	Norte	Leste	Sul	Noroeste	Centro	Total
BOLSONARO	5.15%	20.61%	19.39%	3.64%	51.21%	40.89%
LULA	3.18%	15.90%	24.03%	4.24%	52.65%	35.07%
REJEITA TODOS	3.33%	15.00%	25.00%	0.00%	56.67%	7.43%
NÃO SABE NÃO OPIN	7.84%	11.76%	37.25%	3.92%	39.22%	6.32%
NÃO REJEITA NENHU	12.50%	0.00%	17.50%	7.50%	62.50%	4.96%
MORO	0.00%	26.67%	13.33%	6.67%	53.33%	1.86%
CIRO GOMES	15.38%	23.08%	15.38%	0.00%	46.15%	1.61%
JOÃO DORIA	0.00%	12.50%	25.00%	0.00%	62.50%	0.99%
FELIPE DÁVILA	0.00%	0.00%	0.00%	33.33%	66.67%	0.37%
LEONARDOR PÉRICLE	0.00%	0.00%	50.00%	0.00%	50.00%	0.25%
ALDO REBELO	0.00%	0.00%	100.00%	0.00%	0.00%	0.12%
ANDRÉ JANONES	0.00%	0.00%	0.00%	0.00%	100.00%	0.12%
Total	4.83%	16.85%	22.43%	3.84%	52.04%	100%
	39	136	181	31	420	807

Base= 807

SE AS ELEIÇÕES P/ GOVERNADOR FOSSEM HOJE, EM QUEM O(A) SR (A) VOTARIA (ESPO

Resposta	Norte	Leste	Sul	Noroeste	Centro	Total
NÃO SABE/NÃO RESP	5.11%	24.67%	13.11%	2.22%	54.89%	55.76%
RONALDO CAIADO	7.27%	11.52%	31.52%	7.88%	41.82%	20.45%
GUSTAVO MENDANHA	3.53%	0.00%	40.00%	3.53%	52.94%	10.53%
MARCONI	4.35%	8.70%	17.39%	8.70%	60.87%	2.85%
NENHUM	0.00%	9.09%	22.73%	4.55%	63.64%	2.73%
NULO	0.00%	9.52%	61.90%	4.76%	23.81%	2.60%
MAJOR VITOR HUGO	0.00%	0.00%	57.89%	0.00%	42.11%	2.35%
VANDERLAN	0.00%	0.00%	13.33%	0.00%	86.67%	1.86%
ALEXANDRE	0.00%	0.00%	0.00%	100.00%	0.00%	0.12%
LUCAS CALIL	0.00%	0.00%	0.00%	0.00%	100.00%	0.12%
WOLMIR AMADO	0.00%	0.00%	100.00%	0.00%	0.00%	0.12%
BRANCO	0.00%	0.00%	0.00%	0.00%	100.00%	0.12%
JÂNIO	0.00%	0.00%	0.00%	0.00%	100.00%	0.12%
DANIEL VILELA	0.00%	0.00%	0.00%	0.00%	100.00%	0.12%
OTAVIO	0.00%	0.00%	0.00%	0.00%	100.00%	0.12%
Total	4.83%	16.85%	22.43%	3.84%	52.04%	100%
	39	136	181	31	420	807

Base= 807

SE AS ELEIÇÕES P/ GOVERNADOR FOSSEM HOJE SENDO ESTES OS CANDIDATOS (ESTIMUL

Resposta	Norte	Leste	Sul	Noroeste	Centro	Total
RONALDO CAIADO	6.25%	14.71%	22.06%	4.78%	52.21%	33.71%
GUSTAVO MENDANHA	4.93%	2.82%	29.58%	5.63%	57.04%	17.60%
NÃO SABE/NÃO OPIN	4.59%	37.61%	18.35%	3.67%	35.78%	13.51%
MARCONI PERILLO	5.48%	15.07%	13.70%	2.74%	63.01%	9.05%
NENHUM	3.28%	24.59%	32.79%	1.64%	37.70%	7.56%
NULO	6.67%	13.33%	13.33%	4.44%	62.22%	5.58%
VANDERLAN CARDOSO	0.00%	2.78%	19.44%	0.00%	77.78%	4.46%
BRANCO	0.00%	48.48%	0.00%	3.03%	48.48%	4.09%
MAJOR VITOR HUGO	3.57%	3.57%	46.43%	0.00%	46.43%	3.47%
JANIO DARROT	0.00%	0.00%	40.00%	0.00%	60.00%	0.62%
WOLMIR AMADO	0.00%	33.33%	33.33%	0.00%	33.33%	0.37%
Total	4.83%	16.85%	22.43%	3.84%	52.04%	100%
	39	136	181	31	420	807

Base= 807

SE AS ELEIÇÕES FOSSEM HOJE EM QUEM VOCE NÃO VOTARIA DE JEITO NENHUM? REJEI

Resposta	Norte	Leste	Sul	Noroeste	Centro	Total
MARCONI PERILLO	4.33%	10.63%	25.20%	4.33%	55.51%	31.47%
NÃO REJEITA NENHU	7.10%	2.96%	28.40%	7.10%	54.44%	20.94%
NÃO SABE/NÃO OPIN	4.35%	50.72%	13.04%	2.90%	28.99%	17.10%
REJEITA TODOS	4.35%	18.84%	28.99%	1.45%	46.38%	8.55%
RONALDO CAIADO	4.41%	16.18%	26.47%	1.47%	51.47%	8.43%
GUSTAVO MENDANHA	5.88%	11.76%	5.88%	0.00%	76.47%	4.21%
VANDERLAN CARDOSO	0.00%	10.34%	0.00%	6.90%	82.76%	3.59%
MAJOR VITOR HUGO	5.88%	17.65%	23.53%	0.00%	52.94%	2.11%
JANIO DARROT	0.00%	0.00%	18.75%	0.00%	81.25%	1.98%
WOLMIR AMADO	7.69%	0.00%	30.77%	0.00%	61.54%	1.61%
Total	4.83%	16.85%	22.43%	3.84%	52.04%	100%
	39	136	181	31	420	807

Base= 807

SE AS ELEIÇÕES P/ SENADOR FOSSEM HOJE, EM QUEM O(A) SR (A) VOTARIA (ESPONTA

Resposta	Norte	Leste	Sul	Noroeste	Centro	Total
NÃO SABE/NÃO OPIN	5.94%	20.96%	17.33%	3.63%	52.15%	75.09%
NENHUM	0.00%	4.69%	48.44%	1.56%	45.31%	7.93%
HENRIQUE MEIRELLE	6.06%	0.00%	24.24%	6.06%	63.64%	4.09%
JOÃO CAMPOS	0.00%	3.70%	37.04%	3.70%	55.56%	3.35%
NULO	0.00%	8.00%	56.00%	8.00%	28.00%	3.10%
DELEGADO WALDIR	0.00%	0.00%	42.11%	0.00%	57.89%	2.35%
ZACHARIAS CALIL	0.00%	0.00%	0.00%	12.50%	87.50%	0.99%
WILDER	0.00%	0.00%	0.00%	14.29%	85.71%	0.87%
ALEXANDRE BALDY	0.00%	40.00%	60.00%	0.00%	0.00%	0.62%
VANDERLAN	0.00%	0.00%	25.00%	25.00%	50.00%	0.50%
LUIZ DO CARMO	0.00%	0.00%	0.00%	0.00%	100.00%	0.37%
FRED	0.00%	0.00%	0.00%	0.00%	100.00%	0.12%
MAJOR VITOR HUGO	100.00%	0.00%	0.00%	0.00%	0.00%	0.12%
JEFFERSON	0.00%	0.00%	100.00%	0.00%	0.00%	0.12%
KAJURU	0.00%	0.00%	0.00%	0.00%	100.00%	0.12%
ELIAS VAZ	0.00%	0.00%	0.00%	0.00%	100.00%	0.12%
PAULO TRABALHO	0.00%	100.00%	0.00%	0.00%	0.00%	0.12%
Total	4.83%	16.85%	22.43%	3.84%	52.04%	100%
	39	136	181	31	420	807


Base= 807

SE AS ELEIÇÕES P/ SENADOR FOSSEM HOJE SENDO ESTES OS CANDIDATOS (ESTIMUL

Resposta	Norte	Leste	Sul	Noroeste	Centro	Total
NÃO SABE/NÃO RESP	5.71%	28.10%	23.33%	2.86%	40.00%	26.02%
NENHUM	2.08%	18.23%	28.65%	1.56%	49.48%	23.79%
HENRIQUE MEIRELES	8.47%	11.02%	16.10%	3.39%	61.02%	14.62%
DELEGADO WALDIR	5.97%	10.45%	17.91%	7.46%	58.21%	8.30%
ZACHARIAS CALIL	3.39%	0.00%	32.20%	5.08%	59.32%	7.31%
JOAO CAMPOS	0.00%	14.58%	22.92%	4.17%	58.33%	5.95%
NULO	2.13%	8.51%	23.40%	4.26%	61.70%	5.82%
BRANCO	4.35%	13.04%	0.00%	13.04%	69.57%	2.85%
ALEXANDRE BALDY	15.79%	10.53%	15.79%	10.53%	47.37%	2.35%
WILDER MORAIS	10.00%	0.00%	0.00%	10.00%	80.00%	1.24%
LUIZ DO CARMO	11.11%	33.33%	11.11%	0.00%	44.44%	1.12%
PAULO TRABALHO	0.00%	60.00%	20.00%	0.00%	20.00%	0.62%
Total	4.83%	16.85%	22.43%	3.84%	52.04%	100%
	39	136	181	31	420	807

Base= 807

 Anhaguera, 5674, Edif. Palácio do Comércio Sala 101 - Goiania-GO

 +55(62)3315-9828 | cel.: +55(62)9 9335-1999

 vogapesquisa@hotmail.com

